

MARQUESINA EASY (150X80)

Indice:

Listado de componentes	1
Instrucciones de instalación.....	2
Garantía	3

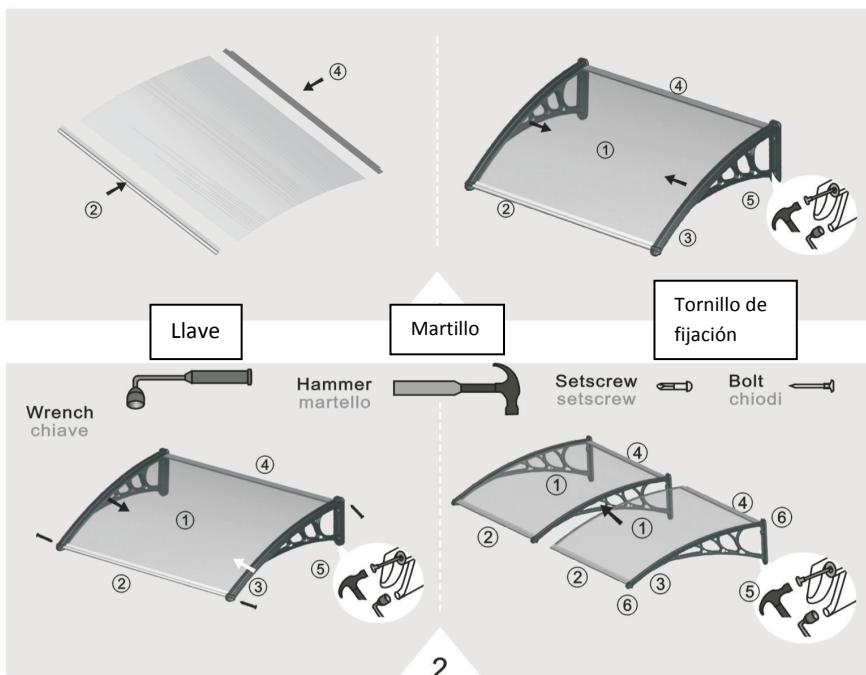
LISTADO DE COMPONENTES:

Por favor, verifique que el embalaje incluye todas las piezas que se muestran a continuación antes de comenzar con el montaje del toldo.

1		1	Tablero
2		1	Barra de fijación frontal
3		2	Soporte color gris
4		1	Barra de fijación trasera
5		4	Tornillo de fijación
6		4	Perno

INSTRUCCIONES DE INSTALACIÓN

Material necesario: Llave, martillo y tornillo de fijación



GARANTÍA

Esta marquesina tiene una garantía de 2 años desde la fecha de adquisición, de acuerdo a la Ley de Garantías en la venta de Bienes de Consumo Ley 23/2003.

Todos los componentes de esta marquesina, bien sea por defecto de fabricación o por avería durante el periodo de vigencia de la garantía, serán sustituidos o reparados, siempre que la causa de la incidencia no sea debida a un mal uso de la misma, abuso, vandalismo, instalación defectuosa o negligencia, accidente casual, piezas sometidas a desgaste o cualquier otra causa no definida por Wolder Brico S.L. como un defecto.

Si la avería es consecuencia de una incorrecta utilización de la marquesina o por catástrofes naturales, así como por deterioro habitual por el paso del tiempo, estará excluida de la garantía.

Wolder Brico S.L. no aceptará ninguna garantía sin la presentación del ticket de compra.

CANOPY EASY (150X80)

Table of contents:


List of components	1
Assembly instructions	2
Warranty.....	3

LIST OF COMPONENTS:

Please ensure that the package includes all the pieces that are shown below before attempting to assemble the canopy.



Panel



Front mounting bar



Gray support



Rear mounting bar



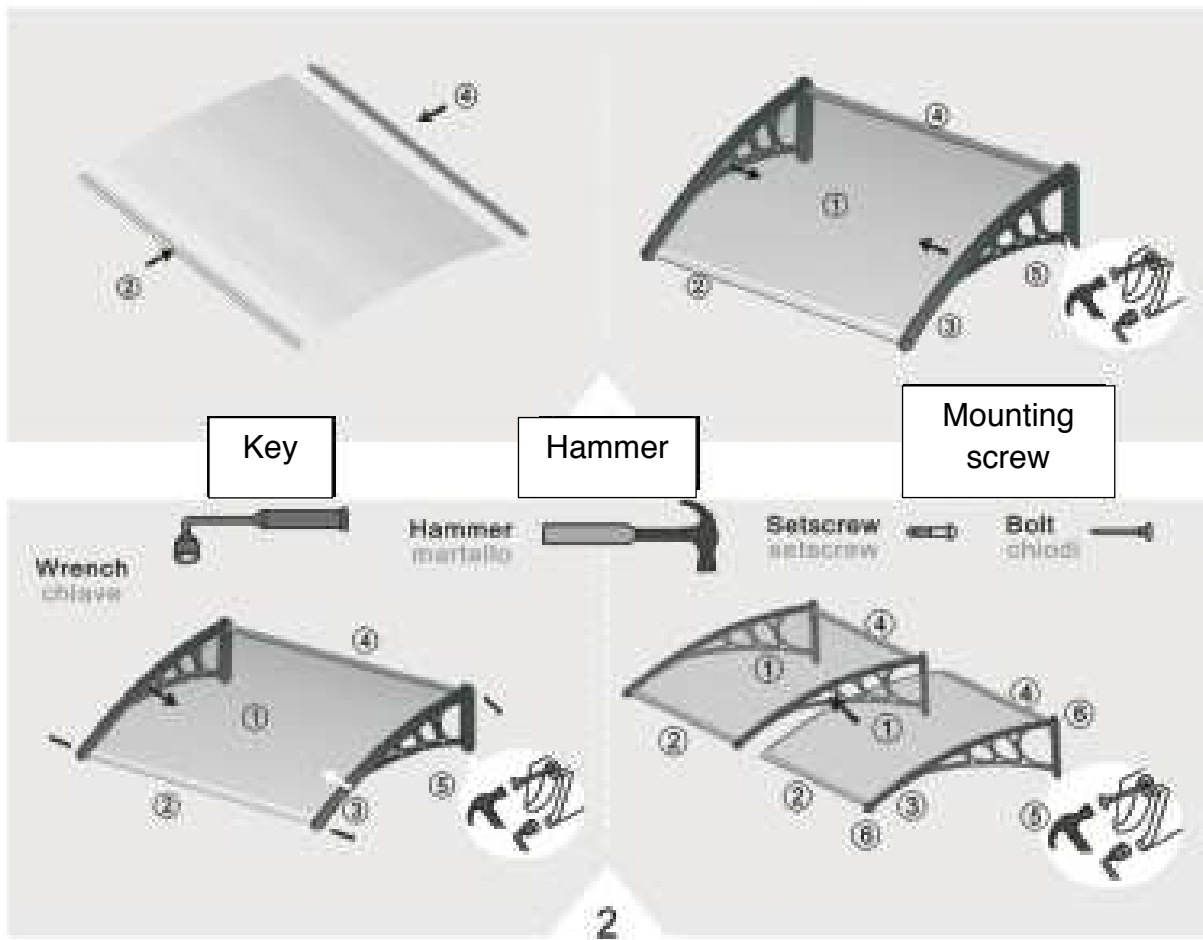
Mounting screw



Bolt

ASSEMBLY INSTRUCTIONS

Materials needed: Wrench, hammer, screw mounting



WARRANTY

This canopy has a 2-year warranty as from the date of purchase, according to the Law 23/2003, on Guarantees in the Sale of Consumer Goods.

All the components of this canopy, either by a manufacturing default or breakage during the term of the warranty, shall be replaced or repaired, provided the cause of the incident is not due to a bad use, abuse, vandalism, improper or negligent assembly, casual accident, pieces subject to wear and tear or any other cause that is not defined by Wolder Brico S.L. as a defect.

If the breakage is a consequence of an improper use of the canopy, for example, not being closed when very windy or in a storm, or due to natural catastrophes, as well as the usual wear and tear; shall be excluded from the warranty.

Wolder Brico S.L. shall not accept any warranty without the purchase receipt.

MARQUISE EASY (150X80)

Table des matières :

Liste des composants.....	1
Instructions pour l'installation.....	2
Garantie.....	3

LISTE DES COMPOSANTS :

Veillez vérifier que le paquet contient toutes les pièces citées ci-après avant de commencer le montage de la marquise.



Tableau

Barre de fixation frontale

Support gris



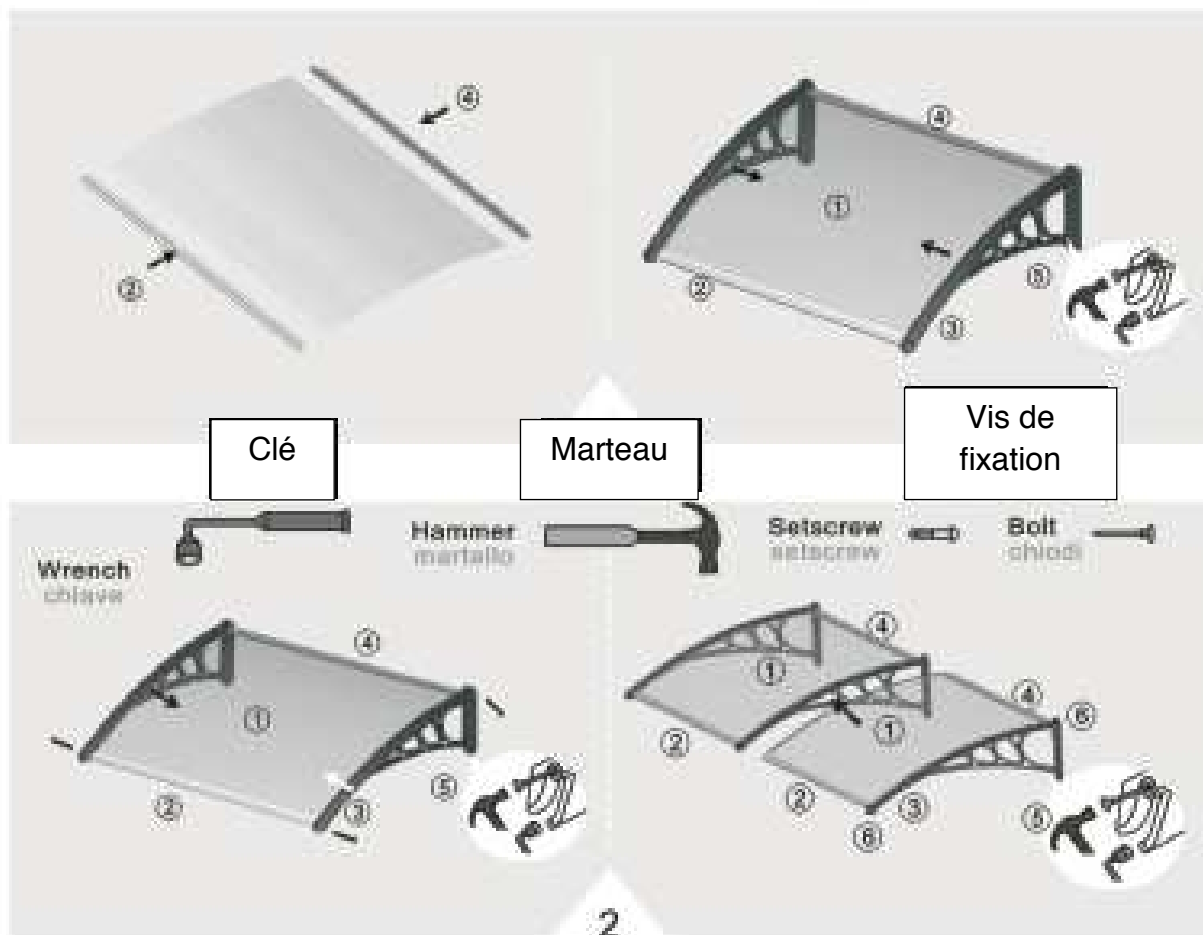
Barre de fixation arrière

Vis de fixation

Boulon

INSTRUCTIONS POUR L'INSTALLATION

Matériel nécessaire: Clé, marteau, vis de montage



GARANTIE

Cette marquise possède une garantie de 2 ans depuis la date d'achat, conformément à la Loi sur les Garanties dans la vente de Biens de Consommation Loi 23/2003.

Tous les composants de cette marquise, que ce soit pour cause de défaut de fabrication ou défaillance durant la période de garantie, seront remplacés ou réparés, à condition que la cause de l'incidence ne soit pas due à une mauvaise utilisation de celle-ci, abus, vandalisme, installation défectueuse ou négligence, accident fortuit, pièces soumises à usure ou toute autre cause non définie par Wolder Brico S.L.comme défaut.

Si la défaillance est conséquence d'une utilisation incorrecte de la marquise, catastrophes naturelles ou détérioration habituelle due au passage du temps, elle sera exclue de la garantie.

Wolder Brico S.L. n'acceptera aucune garantie sans la présentation du ticket de caisse.

ABRIGO EASY (150X80)

Índice:

Lista de componentes.....	1
Instruções de instalação.....	2
Garantia.....	3

LISTA DE COMPONENTES:

Antes de dar início à montagem do toldo, deve verificar se as peças a seguir enunciadas fazem parte da embalagem.



Tabuleiro



Barra de fixação frontal



Suporte cinze



Barra de fixação traseira



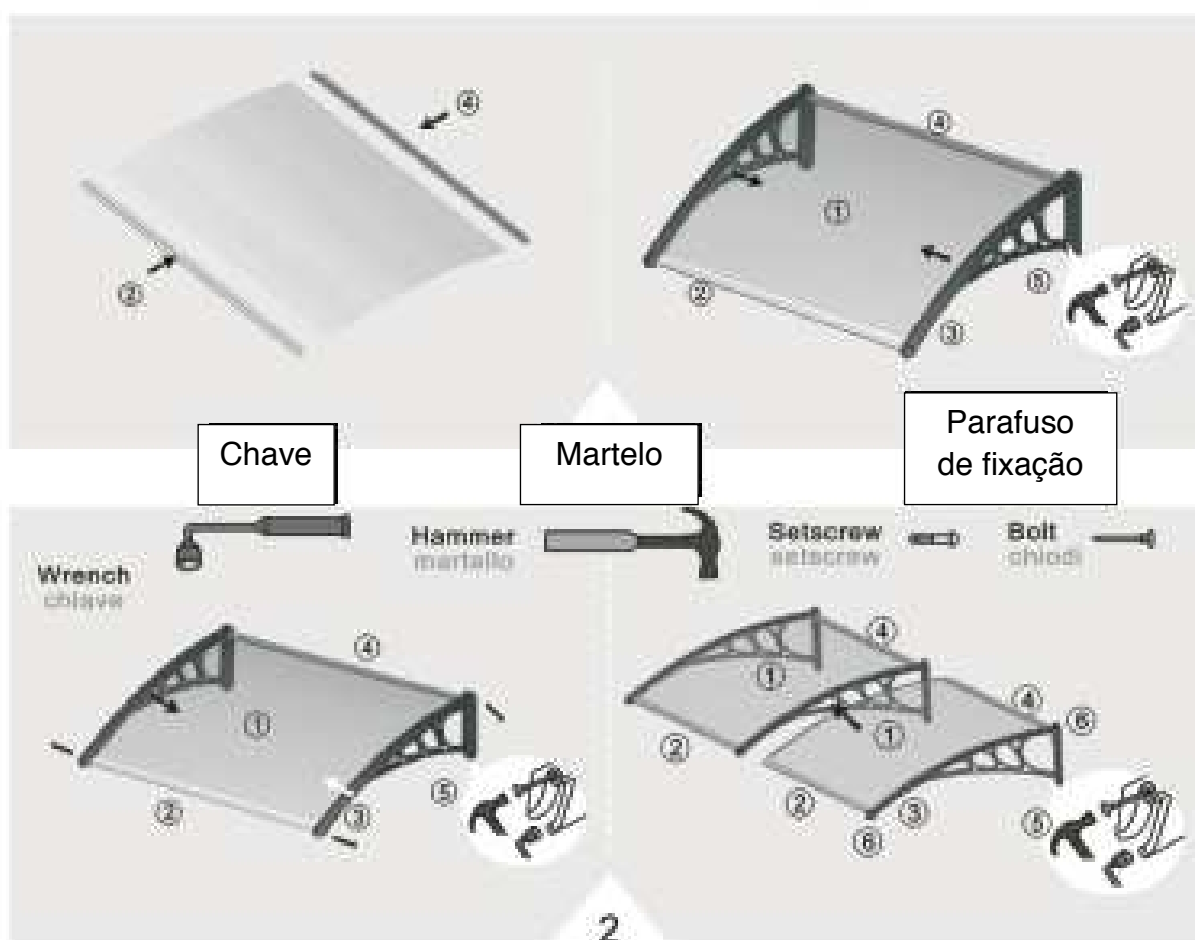
Parafuso de fixação



Perno

INSTRUÇÕES DE INSTALAÇÃO

Materiais necessários: Chave, martelo, parafuso de montagem



GARANTIA

O abrigo tem uma garantia de 2 anos, a contar da data de aquisição, de acordo com a Lei de Garantias na Venda de Bens de Consumo (Ley 23/2003, Ley de Garantías en la Venta de Bienes de Consumo, transposição da Directiva UE n.º 1999/44).

Durante o período de vigência da garantia, todos os componentes deste abrigo com defeitos de fabrico ou avariados serão substituídos ou reparados, desde que a causa da anomalia não se deva ao seu uso, abuso, vandalismo, instalação defeituosa ou negligência, acidente fortuito, peças submetidas a desgaste ou qualquer outra causa não definida pela Wolder Brico S.L. como um defeito.

Se a avaria for consequência da utilização incorrecta do abrigo ou de catástrofes naturais ou resultar de degradação natural pela passagem do tempo, ficará excluída da garantia.

A Wolder Brico S.L. não aceita nenhuma garantia sem a apresentação do recibo da compra.