


Caja única pequeña E=47.5



Disponibile en BLISTER
Available in BLISTER
Disponibile sous BLISTER



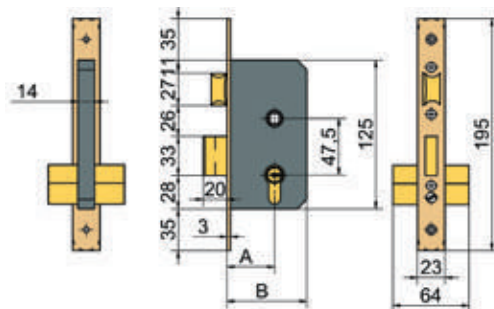
Recto/romo
Straight/round
Carrés/ronds

REF. 5800 Entre ejes · Axe · Entraxe: **47,5mm.**

Picaporte reversible accionable mediante manilla (nueca 8mm.) o llave.
Palanca deslizante de 2 vueltas accionable por llave.
Frente recto/romo: latón - latonado - acero inoxidable.
Cerradero recto/romo: latonado - acero inoxidable.
Cilindro: europeperfil tradicional - serie C0 (60=30+30mm.) - excéntrica 15mm.

Reversible Latch lever handle (spindle 8mm.) or key working.
Sliding Deadbolt, 2 key turn operated.
Front plate straight/round: brass- brass plated - stainless steel.
Strike straight/round: brass plated - stainless steel.
Cylinders: european profile traditional - serie C0 (60=30+30mm.) - cam 15mm.

1/2 Tour reversible accioné par béquille (fouillot 8mm.) ou clé.
Pêne dormant coulissant, 2 tours condamné à clé.
Têtière bouts carrés/ronds: laiton - laitoné - inoxydable.
Gâche bouts carrés/ronds: laitoné - inoxydable.
Cylindres: profil européen traditionnel - serie C0 (60=30+30mm.) - panneton 15mm.



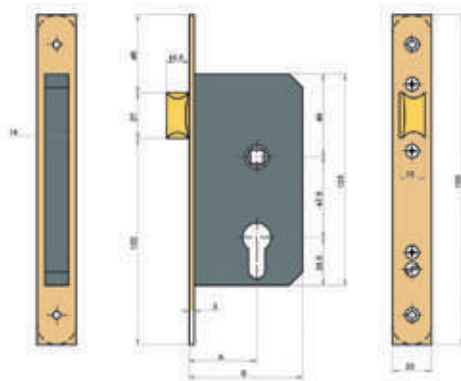
A (mm.)	35	40	50
B (mm.)	62	67	77
Kgs.	0,740	0,750	0,795

REF. 5820 Entre ejes · Axe · Entraxe: **47,5mm.**

Picaporte reversible accionable mediante manilla (nueca 8mm.) o llave.
La llave bloquea la manilla.
Frente recto/romo: latón - latonado - acero inoxidable.
Cerradero recto/romo: latonado - acero inoxidable.
Cilindro: europeperfil tradicional - serie C0 (60=30+10mm.) - excéntrica 15mm.

Reversible Latch lever handle (spindle 8mm.) or key working.
The Key blocks the lever handle.
Front plate straight/round: brass- brass plated - stainless steel.
Strike straight/round: brass plated - stainless steel.
Cylinders: european profile traditional - serie C0 (60=30+10mm.) - cam 15mm.

Bec de canne à équerre reversible accioné par béquille (fouillot 8mm.) ou clé.
La Clé bloque la béquille.
Têtière bouts carrés/ronds: laiton - laitoné - inoxydable.
Gâche bouts carrés/ronds: laitoné - inoxydable.
Cylindres: profil européen traditionnel - serie C0 (60=30+10mm.) - panneton 15mm.



A (mm.)	35	40	50
B (mm.)	62	67	77
Kgs.	0,542	0,572	0,615