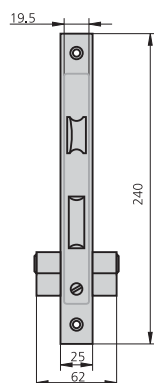


# PALANCA DESLIZANTE ENTRE EJES 70 CILINDRO EUROPERFIL

## SERIE 1983



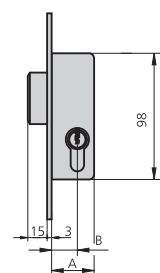
### CARACTERÍSTICAS

- Frente hierro niquelado o acero inoxidable
- Caja bicromatada
- Palanca deslizante
- Picaporte reversible
- Cuadradillo de 8 mm
- Cilindro europerfil
- 2 escudos de nylon ref. ES1984
- Tornillo de fijación de cilindro

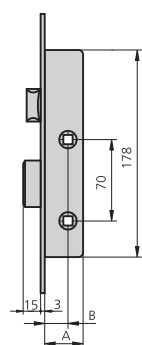
### ACCESORIOS OPCIONALES

- Cerraderos según cerradura (ver abajo)
- Gama completa de cilindros (ver páginas 119 - 140)

DESCRIPCIÓN	REF.	MEDIDAS		LEVA	ACABADOS		UDS	
		B	A		FRENTE	CILINDRO		
<ul style="list-style-type: none"> <li>• Picaporte y palanca</li> <li>• Cilindro 5990/2525</li> </ul> <b>Opciones de cerradero</b> <ul style="list-style-type: none"> <li>• CE1983/0 o CE1983/6</li> </ul> <b>Opciones cerraderos eléctricos</b> <ul style="list-style-type: none"> <li>• CELC45/6A o CELC45 /6AD</li> </ul>	1983/20/0	20	33	13,25	HN	CN	1	20
	1983/20/5	20	33	13,25	HN	CL	1	20
	1983/20/6	20	33	13,25	AI	CN	1	20
	1983/25/0	25	38	13,25	HN	CN	1	20
	1983/25/5	25	38	13,25	HN	CL	1	20
	1983/25/6	25	38	13,25	AI	CN	1	20
	1983/30/0	30	43	13,25	HN	CN	1	20
	1983/30/5	30	43	13,25	HN	CL	1	20
	1983/30/6	30	43	13,25	AI	CN	1	20





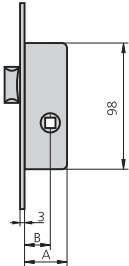
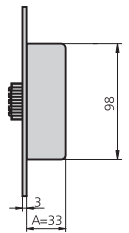
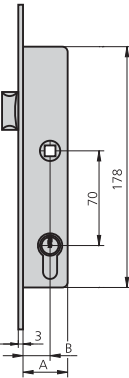
<ul style="list-style-type: none"> <li>• Sólo palanca</li> <li>• Cilindro 5990/2525</li> </ul> <b>Opciones de cerradero</b> <ul style="list-style-type: none"> <li>• CE2994S/6</li> </ul>	1983A20/0	20	33	13,25	HN	CN	1	30
	1983A20/5	20	33	13,25	HN	CL	1	30
	1983A25/0	25	38	13,25	HN	CN	1	30
	1983A25/5	25	38	13,25	HN	CL	1	30
	1983A30/0	30	43	13,25	HN	CN	1	30
	1983A30/5	30	43	13,25	HN	CL	1	30



<ul style="list-style-type: none"> <li>• Cerradura de condena</li> <li>• Sin cilindro</li> </ul> <b>Opciones de cerradero</b> <ul style="list-style-type: none"> <li>• CE1983/6</li> </ul>	1983C20/6	20	33		AI		2	40
	1983C25/6	25	38		AI		2	40
	1983C30/6	30	43		AI		2	40

## PALANCA DESLIZANTE ENTRE EJES 70 CILINDRO EUROPERFIL

## SERIE 1983

DESCRIPCIÓN	REF.	MEDIDAS		LEVA	ACABADOS		UDS	
		B	A		FRENTE	CILINDRO		
 <ul style="list-style-type: none"> <li>• Cerradura de sólo picaporte</li> <li>• Sin cilindro</li> </ul>	1983R20/0	20	33		HN		2	60
	1983R25/0	25	38		HN		2	60
	1983R30/0	30	43		HN		2	60
 <ul style="list-style-type: none"> <li>• Cerradura de sólo vaivén</li> <li>• Sin cilindro</li> </ul>	1983RV/0		33		HN		2	60
 <ul style="list-style-type: none"> <li>• Sólo picaporte</li> <li>• Cilindro 5982T40/4</li> </ul> <p><b>Opciones de cerraderos eléctricos</b></p> <ul style="list-style-type: none"> <li>• CELC45T/6A o CELC45T/6AD</li> </ul>	1983T20/6	20	33	15	Al	CN	1	20
	1983T25/6	25	38	15	Al	CN	1	20
	1983T30/6	30	43	15	Al	CN	1	20