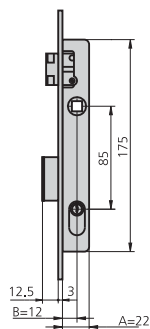

CARACTERÍSTICAS

- Frente de hierro niquelado o acero inoxidable
- Caja bicromatada
- Palanca deslizante
- Picaporte reversible
- Cuadradillo de 8 mm
- Cilindro ovalado monoblock (5963)
- 2 escudos de nylon ref. ES1963
- Tornillo de fijación de cilindro

ACCESORIOS OPCIONALES

- Cerraderos según cerradura (ver abajo)
- Cilindros (ver página 134)

DESCRIPCIÓN	REF.	MEDIDAS		LEVA	ACABADOS		UDS	
		B	A		FRENTE	CILINDRO		

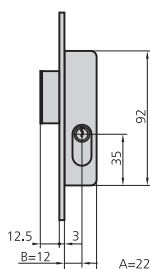


- Picaporte y palanca
- Cilindro 5963/2222

Opciones de cerradero

- CE1984/0 o CE1984/6

1963/0	12	22	HN	CN	1	20
1963/5	12	22	HN	CL	1	20
1963/6	12	22	AI	CN	1	20

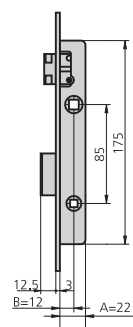


- Cerradura de sólo palanca
- Cilindro 5963/2222

Opciones de cerradero

- CE2994S/6

1963A/0	12	22	HN	CN	1	30
1963A/5	12	22	HN	CL	1	30
1963A/6	12	22	AI	CN	1	30



- Cerradura de condena
- Sin cilindro



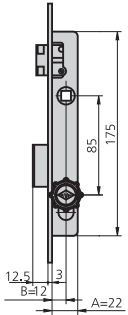
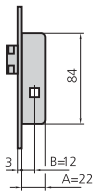
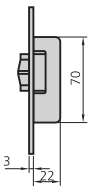
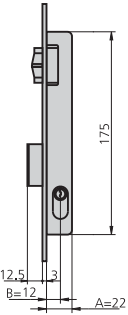
Opciones de cerradero

- CE1984/6

1963C/6	12	22	AI		2	40
---------	----	----	----	--	---	----

PALANCA DESLIZANTE ENTRE EJES 85 CILINDRO OVALADO MONOBLOCK

SERIE 1963

DESCRIPCIÓN	REF.	MEDIDAS		LEVA	ACABADOS		UDS	
		B	A		FRENTE	CILINDRO		
 <ul style="list-style-type: none"> • Cerradura de pomo condensa • Sin cilindro <p>Opciones de cerradero</p> <ul style="list-style-type: none"> • CE1984/6 	1963CP16/6	12	22		Al		1	20
 <ul style="list-style-type: none"> • Cerradura de sólo picaporte • Sin cilindro <p>Opciones de cerradero</p> <ul style="list-style-type: none"> • CE196R/6L 	1963R/0	12	22		HN		2	60
 <ul style="list-style-type: none"> • Cerradura de sólo vaivén • Sin cilindro <p>Opciones de cerradero</p> <ul style="list-style-type: none"> • CE196R/6L 	1963RV/0		22		HN		2	60
 <ul style="list-style-type: none"> • Rodillo vaivén regulable y palanca • Cilindro 5963/2222 <p>Opciones de cerradero</p> <ul style="list-style-type: none"> • CE1984/0 o CE1984/6 	1963V/0	12	22		HN	CN	1	20
	1963V/5	12	22		HN	CL	1	20
	1963V/6	12	22		Al	CN	1	20