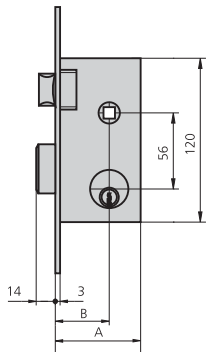
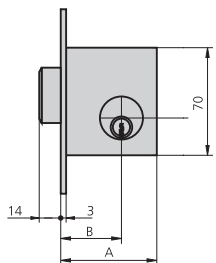
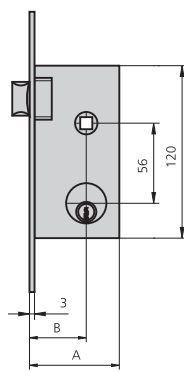

CARACTERÍSTICAS

- Frente de hierro latonado
- Picaporte reversible accionable mediante llave y manilla
- Palanca deslizante accionado por llave
- Cerradero según cerradura
- Embellecedor ES1962
- Componentes de sujeción
- Cilindro redondo

ACCESORIOS OPCIONALES

- Gama completa de cilindros (ver páginas 119 - 140)

DESCRIPCIÓN	REF.	MEDIDAS		LEVA	ACABADOS		UDS	
		B	A		FRENTE	CILINDRO		
 <ul style="list-style-type: none"> • Cerradura con picaporte y palanca • Cilindro redondo 5962/2525/3 • Cerradero CE1960/2 	1962/60/2	40	62		HL	CL	1	20
	1962/70/2	50	72		HL	CL	1	20
 <ul style="list-style-type: none"> • Cerradura con sólo palanca • Cilindro redondo 5962/2525/3 • Cerradero CE1960A/2 	1962A60/2	40	62		HL	CL	1	30
	1962A70/2	50	72		HL	CL	1	30
 <ul style="list-style-type: none"> • Cerradura de sólo picaporte • Medio cilindro redondo 5962T30/3 • Cerradero CE249R/2 	1962T60/2	40	62		HL	CL	1	20
	1962T70/2	50	72		HL	CL	1	20