



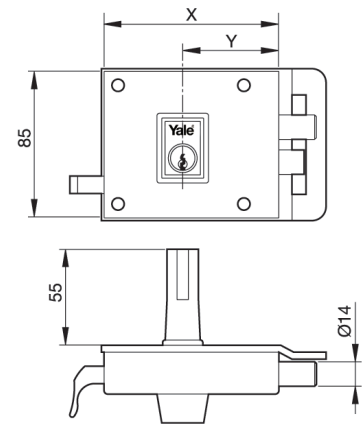
Cerraduras de sobreponer alta seguridad 6



Especificación:

- Cerradura de alta seguridad de sobreponer de un punto de cierre

Características:

- Cilindro por ambos lados
- Cilindro exterior forjado
- Palanca de un bulón de acero
- Sistema antipalanca
- Picaporte con tirador
- Mano Derecha/Izquierda
- Dimensiones: Y55-X100 ; Y60-X120
- Acabado en Níquel y Pintado



|  |  |
|--|---|
| 610DHN | Cerradura 6 de 10 Derecha Niquelada |
| 610IHN | Cerradura 6 de 10 Izquierda Niquelada |
| 612DHN | Cerradura 6 de 12 Derecha Niquelada |
| 612IHN | Cerradura 6 de 12 Izquierda Niquelada |
| 610DHP | Cerradura 6 de 10 Derecha Pintada |
| 610IHP | Cerradura 6 de 10 Izquierda Pintada |
| 612DHP | Cerradura 6 de 12 Derecha Pintada |
| 612IHP | Cerradura 6 de 12 Izquierda Pintada |