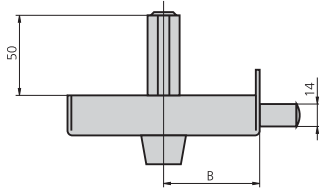
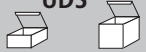



CARACTERÍSTICAS

- Palanca de dos vueltas de llave accionable por ambos lados
- Posibilidad de elección entre cilindro de perfil o cilindro redondo
- Dos acabados: hierro esmaltado y hierro niquelado
- Cerradero según cerradura
- Embellecedor según tipo de cilindro
- Componentes de sujeción

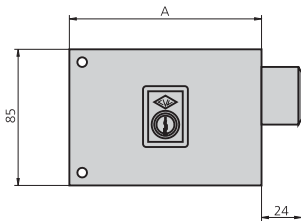
ACCESORIOS OPCIONALES

- Cilindro de seguridad


DESCRIPCIÓN
REF.
MEDIDAS
CILINDRO
ACABADOS
FRENTE CILINDRO
UDS


- Cilindro perfil ref. 5056/50/3
- Cerradero ref. CE125AD o CE125AI
- Embellecedor ES125

REF.	B	A	CILINDRO	ACABADOS FRENTE CILINDRO	UDS	UDS
124A8D/0	47	90	5056/50/3	HN CL	1	24
124A8I/0	47	90	5056/50/3	HN CL	1	24
124A8D/1	47	90	5056/50/3	HE CL	1	24
124A8I/1	47	90	5056/50/3	HE CL	1	24
124A10D/0	60	100	5056/50/3	HN CL	1	24
124A10I/0	60	100	5056/50/3	HN CL	1	24
124A10D/1	60	100	5056/50/3	HE CL	1	24
124A10I/1	60	100	5056/50/3	HE CL	1	24
124A12D/0	60	120	5056/50/3	HN CL	1	24
124A12I/0	60	120	5056/50/3	HN CL	1	24
124A12D/1	60	120	5056/50/3	HE CL	1	24
124A12I/1	60	120	5056/50/3	HE CL	1	24
124A14D/0	70	140	5056/50/3	HN CL	1	24
124A14I/0	70	140	5056/50/3	HN CL	1	24
124A14D/1	70	140	5056/50/3	HE CL	1	24
124A14I/1	70	140	5056/50/3	HE CL	1	24



- Cilindro redondo ref. 5156/50/3
- Cerradero ref. CE125AD o CE125AI
- Embellecedor ES1125

1124A8D/0	47	90	5156/50/3	HN CL	1	24
1124A8I/0	47	90	5156/50/3	HN CL	1	24
1124A8D/1	47	90	5156/50/3	HE CL	1	24
1124A8I/1	47	90	5156/50/3	HE CL	1	24
1124A10D/0	60	100	5156/50/3	HN CL	1	24
1124A10I/0	60	100	5156/50/3	HN CL	1	24
1124A10D/1	60	100	5156/50/3	HE CL	1	24
1124A10I/1	60	100	5156/50/3	HE CL	1	24
1124A12D/0	60	120	5156/50/3	HN CL	1	24
1124A12I/0	60	120	5156/50/3	HN CL	1	24
1124A12D/1	60	120	5156/50/3	HE CL	1	24
1124A12I/1	60	120	5156/50/3	HE CL	1	24
1124A14D/0	70	140	5156/50/3	HN CL	1	24
1124A14I/0	70	140	5156/50/3	HN CL	1	24
1124A14D/1	70	140	5156/50/3	HE CL	1	24
1124A14I/1	70	140	5156/50/3	HE CL	1	24